

**BUKU PANDUAN PENGGUNAAN**

**SISTEM CARIAN  
KATALOG ATAS TALIAN**

**(ONLINE PUBLIC ACCESS CATALOG)  
(OPAC)**

## **PENGENALAN**

**OPAC** bermaksud *Online Public Access Catalog*.

**OPAC** adalah satu modul capaian awam atas talian. Ini merupakan satu kaedah pencarian bahan yang terdapat di perpustakaan dengan menggunakan perisian mengkatalog bahan-bahan di perpustakaan.

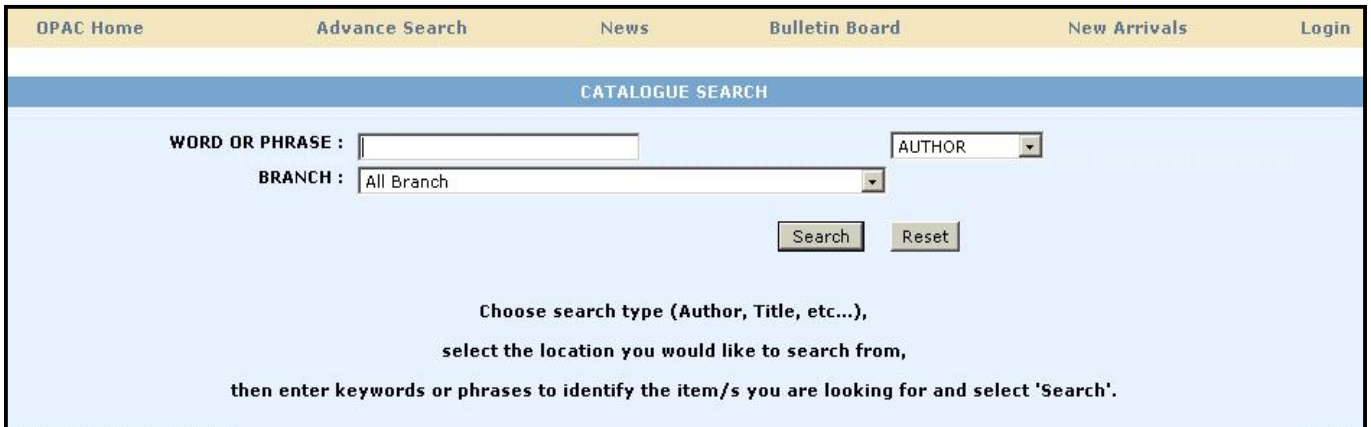
Selain daripada perkhidmatan mencari buku, **OPAC** juga menyediakan perkhidmatan untuk pengguna seperti ruangan berita, papan bulletin, bahan terbaru, status pengguna serta pendaftaran pengguna

**Berikut adalah istilah yang terdapat pada antaramuka Sistem OPAC Serta maksudnya**

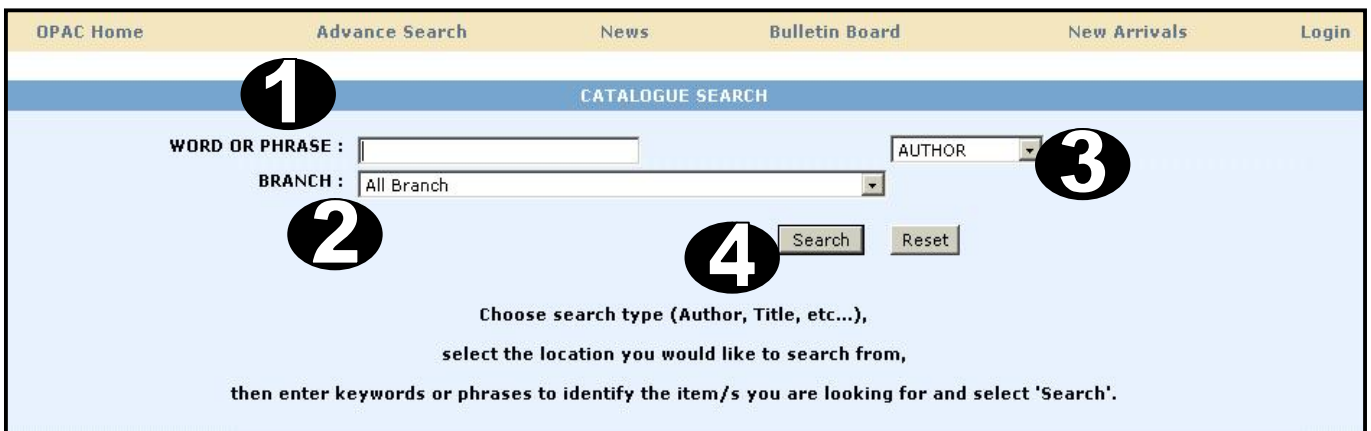
<b>ISTILAH</b>	<b>MAKSUD SERTA PENGGUNAAN</b>
<b>OPAC HOME</b>	<ul style="list-style-type: none"><li>▪ Merupakan muka pertama perkhidmatan OPAC</li><li>▪ Membolehkan carian buku dilakukan</li></ul>
<b>ADVANCE SEARCH</b>	<ul style="list-style-type: none"><li>▪ Membolehkan pengguna melakukan pencarian dengan lebih terperinci</li></ul>
<b>NEWS</b>	<ul style="list-style-type: none"><li>▪ Berita terbaru PPANS</li></ul>
<b>BULLETIN BOARD</b>	<ul style="list-style-type: none"><li>▪ Ruangan perbincangan atau Forum untuk pengguna</li></ul>
<b>NEW ARRIVALS</b>	<ul style="list-style-type: none"><li>▪ Memaparkan buku-buku terbaru PPANS</li></ul>
<b>STATUS</b>	<ul style="list-style-type: none"><li>▪ Memaparkan status pengguna sama ada masih meminjam bahan atau tidak</li><li>▪ Pengguna boleh membuat perubahan kata laluan</li></ul>

<b>LOGIN</b>	<ul style="list-style-type: none"> <li>Untuk memasukkan ID pengguna serta kata laluan</li> </ul> <p>Nota : kata laluan sila rujuk kepada pihak kaunter</p>
--------------	--

## OPAC HOME



### Berikut adalah paparan pada Menu (OPAC Home)



1. Sila masukkan kata kunci atau keywords **pada ruangan bertanda 1** (Word or Phrase ).
2. Pilih pada **ruangan bertanda 2** samada anda mencari:
  - Author ( Pengarang / Penulis )
  - Title ( Tajuk )
  - ISBN
  - Call Number ( Nombor Panggilan )
  - Subject ( Perkara )
  - Publisher ( Penerbit )

- Pilih pada **ruangan bertanda 3**, Cawangan Perpustakaan yang ingin anda lakukan carian.
- Klik butang Search **pada ruangan bertanda 4**

OPAC Home   Advance Search   News   Bulletin Board   New Arrivals   Login

CATALOGUE SEARCH RESULT

**1** WORD OR PHRASE : Adat Perpatih  
BRANCH : PUS (SEREMBAN)  
RECORD(S) FOUND : 81

**2** SEARCH OPTION : TITLE

**3**      **4**

NO	ISBN	TITLE & AUTHOR & PUBLISHER	SUBJECT	CALL NUMBER
1		Adat Istiadat Dalam Adat Perpatih Author Publisher - UNIVERSITI KEBANGSAAN MALAYSIA	WARISAN PERPATIH I CONGRESS AND CONVENTIONS	KNS 390.09595117 NEG
2		ADAT Nikah Kahwin (Menyerah) dan Bersanding Sempena Pesta Persukuan Adat Perpatih pada 6 Mei 2000 Author - Publisher - PERBADANAN PERPUSTAKAAN AWAM NEGERI SEMBILAN	NFGRT SEMBILAN - ADAT PERPATIH	APD 390.09595117 ADA
9		Adat Perpatih Di Negeri Sembilan Author - MUHAMMAD Dahlan Mansor Publisher - [ ]	ADAT PERPATIH - NEGERI SEMBILAN	KNS 390.09595117 MUH
10		ADAT Perpatih Di Negeri Sembilan Author - NORHALIM Haji Ibrahim Publisher - PERBADANAN PERPUSTAKAAN AWAM N. SEMBILAN	NFGRT SEMBILAN - ADAT PERPATIH	APD 390.09595117 NOR

1 | [ 2 ] [ 3 ] [ 4 ] [ 5 ] [ 6 ] [ 7 ] [ 8 ] [ 9 ]

**5**      **6** New Search

Click on the 'New Search' button to submit a new keyword/phrase to search.

5. Setelah beberapa saat, keputusan carian akan terpapar pada skrin

**Maklumat yang dipaparkan ialah :-**

- Ruangan 1 :** Nombor ISBN akan dipaparkan.
- Ruangan 2 :** Tajuk, Nama Pengarang dan Penerbit dipaparkan
- Ruangan 3 :** Subjek ( *Subject* )
- Ruangan 4 :** Nombor Panggilan ( *Call Number* ) ialah untuk menunjukkan di Rak mana buku tersebut diletakkan  
( **\*\*Anda boleh meminta bantuan kakitangan bertugas\*\*** )
- Ruangan 5 :** Angka tersebut menunjukkan antaramuka seterusnya pengguna hanya perlu klik angka tersebut untuk ke halaman seterusnya. Begitu juga sebaliknya iaitu pengguna boleh klik pada angka sebelumnya untuk melihat senarai buku yang di kehendaki.
- Ruangan 6 :** Anda boleh menekan atau klik pada butang *New Search* untuk membuat proses carian yang baru

## Advance Search

OPAC Home **Advance Search** News Bulletin Board New Arrivals Login

ADVANCE SEARCH

WORD OR PHRASE :  AUTHOR

AND  OR  NOT

WORD OR PHRASE :  TITLE

BRANCH : All Branch

Submit Reset

**SEARCH HINTS:**

- Use AND to narrow your search. The Gateway finds only those documents that contain both the first AND the second search terms
- Use OR to broaden your search. The Gateway finds all documents that contain the first search term OR the second search term OR both
- Use NOT to restrict your search. The Gateway finds all documents that contain the first search term, but NOT the second.

## Panduan Menggunakan (Advance Search)

OPAC Home **Advance Search** News Bulletin Board New Arrivals Login

ADVANCE SEARCH

**1** WORD OR PHRASE :  **5** AUTHOR

**2**  AND  OR  NOT

**3** WORD OR PHRASE :  **6** TITLE

**4** BRANCH : All Branch

**7** Submit Reset

**SEARCH HINTS:**

- Use AND to narrow your search. The Gateway finds only those documents that contain both the first AND the second search terms
- Use OR to broaden your search. The Gateway finds all documents that contain the first search term OR the second search term OR both
- Use NOT to restrict your search. The Gateway finds all documents that contain the first search term, but NOT the second.

- Terdapat 2 pilihan pada *Advanced Search* berbanding *Search* biasa.
- Ini membolehkan pengguna memilih tajuk buku ( atau pilihan lain ) dan juga nama pengarang ( atau pilihan lain ) yang dikehendaki dalam satu masa yang sama

1. Masukkan kata kunci atau *keywords* pada **ruangan bertanda 1** (*Word or Phrase* ).

2. Pada **ruangan bertanda 2**. Sila buat pilihan antara :

ISTILAH	MAKSUD SERTA PENGGUNAAN
AND	<ul style="list-style-type: none"><li>▪ Untuk mengecilkan bilangan carian</li><li>▪ Hanya mencari bahan yang mempunyai kata kunci atau <i>keywords</i> yang tepat pada pilihan 1 dan 2</li></ul>
OR	<ul style="list-style-type: none"><li>▪ Memperbanyakkan carian samada kata kunci pada bahagian 1 atau kata kunci pada bahagian 2</li></ul>
NOT	<ul style="list-style-type: none"><li>▪ Melakukan pencarian terperinci dengan mencari kata kunci pada bahagian 1 dan bukan pada bahagian 2</li></ul>

3. Sila masukkan kata kunci atau *Keywords* pada **ruangan bertanda 3** (*Word or Phrase*).

4. Pilih **pada ruangan 4**, cawangan perpustakaan yang ingin anda lakukan carian.

5. Pilih **pada ruangan 5**, samada anda ingin mencari :

- Author ( pengarang )
- Title ( Tajuk )
- ISBN
- Call Number ( Nombor Panggilan )
- Subject ( Perkara )

6. Pilih **pada ruangan 6**, samada anda ingin mencari :

- Author ( pengarang )
- Title ( Tajuk )
- ISBN
- Call Number ( Nombor Panggilan )
- Subject ( Perkara )
- Publisher ( Penerbit )

7. Sila tekan pada butang *Submit* yang berada **pada ruangan 7** seterusnya proses carian akan dimulakan.

## News

<a href="#">OPAC Home</a>	<a href="#">Advance Search</a>	<a href="#">News</a>	<a href="#">Bulletin Board</a>	<a href="#">New Arrivals</a>	<a href="#">Status</a>	<a href="#">Logout</a>
---------------------------	--------------------------------	----------------------	--------------------------------	------------------------------	------------------------	------------------------

NEWS		
DATE POSTED	SUBJECT	
23 May 2006	Pertandingan Bercerita Rakyat Peringkat Kebangsaan berlangsung pada 23/05/2006 bertempat di Bahagian Teknologi Pendidikan, Bukit Damansara Kuala Lumpur	<input type="checkbox"/>
18 May 2006	Pertandingan Bercerita Cerita Rakyat. Pertandingan ini bertempat di Dewan Serbaguna PPANS. Sebanyak 24 buah sekolah menyertai pertandingan tersebut yang berlangsung pada 8/05/2006	<input type="checkbox"/>

[Delete](#)

POST NEWS	
Subject :	<input type="text"/>
CHARACTERS REMAINING :	<input type="text" value="200"/>
<input type="button" value="Submit"/> <input type="button" value="Reset"/>	

## Panduan Menggunakan (News)

<a href="#">OPAC Home</a>	<a href="#">Advance Search</a>	<a href="#">News</a>	<a href="#">Bulletin Board</a>	<a href="#">New Arrivals</a>	<a href="#">Status</a>	<a href="#">Logout</a>
---------------------------	--------------------------------	----------------------	--------------------------------	------------------------------	------------------------	------------------------

NEWS		
DATE POSTED	SUBJECT	
23 May 2006	Pertandingan Bercerita Rakyat Peringkat Kebangsaan berlangsung pada 23/05/2006 bertempat di Bahagian Teknologi Pendidikan, Bukit Damansara Kuala Lumpur	<input type="checkbox"/>
18 May 2006	Pertandingan Bercerita Cerita Rakyat. Pertandingan ini bertempat di Dewan Serbaguna PPANS. Sebanyak 24 buah sekolah menyertai pertandingan tersebut yang berlangsung pada 8/05/2006	<input type="checkbox"/>

[Delete](#)

POST NEWS	
Subject :	<input type="text"/>
CHARACTERS REMAINING :	<input type="text" value="200"/>
<input type="button" value="Submit"/> <input type="button" value="Reset"/>	

1. Pada **ruangan yang bertanda 1** ( Subject ) memaparkan berita berkenaan aktiviti yang dianjurkan oleh Perbadanan Perpustakaan Awam Negeri Sembilan serta aktiviti berkaitan dengan minat membaca
2. Pada **ruangan yang bertanda 2** anda juga boleh menambah aktiviti yang menarik yang dilaksanakan di persekitaran anda iaitu aktiviti yang berkaitan dengan minat membaca ( **\*\*sila pastikan yang anda telah login\*\*** ).



3. Pada **ruangan yang bertanda 3**, setelah anda sudah siap menaip berita anda boleh memasukkan segala berita ke bahagian ( *Subject* ) dengan menekan butang ( *Submit* ). Manakala fungsi butang ( *Reset* ) adalah untuk memasukkan semula berita sekiranya ada kesilapan.

### Bulletin Board

<a href="#">OPAC Home</a>	<a href="#">Advance Search</a>	<a href="#">News</a>	<a href="#">Bulletin Board</a>	<a href="#">New Arrivals</a>	<a href="#">Status</a>
<b>BULETIN BOARD</b>					
DATE POSTED	SUBJECT	POSTED BY			
18 May 2006	Bahagian Koleksi Negeri Sembilan	SUPERADMIN			
18 May 2006	Kad Keahlian Sahabat Ilmu Berwajah BARU	SUPERADMIN			
18 May 2006	Layarilah Laman Web Rasmi Perbadanan Perpustakaan Awam Negeri Sembilan	SUPERADMIN			

### Panduan Menggunakan ( *Bulletin Board* )

<a href="#">OPAC Home</a>	<a href="#">Advance Search</a>	<a href="#">News</a>	<a href="#">Bulletin Board</a>	<a href="#">New Arrivals</a>	<a href="#">Status</a>	<a href="#">L...</a>
<b>1</b> <b>BULETIN BOARD</b>						
DATE POSTED	SUBJECT	POSTED BY				
18 May 2006	Bahagian Koleksi Negeri Sembilan	SUPERADMIN				
18 May 2006	Kad Keahlian Sahabat Ilmu Berwajah BARU	SUPERADMIN				
18 May 2006	Layarilah Laman Web Rasmi Perbadanan Perpustakaan Awam Negeri Sembilan	SUPERADMIN				
18 May 2006	PERTANDINGAN MENCIPTA KAD UCAPAN SELAMAT HARI IBU DAN HARI GURU 2006	SUPERADMIN				
20 May 2004	Perkembangan Sistem CLM	SUPERADMIN				
20 May 2004	Komen tentang perkhidmatan PPANS	SUPERADMIN				

<b>SUGGEST A BOOK</b>	
<b>2</b>	<p>Title : <input type="text"/></p> <p>Author : <input type="text"/></p> <p>Publisher : <input type="text"/></p> <p>ISBN : <input type="text"/></p>
<b>3</b>	<p style="text-align: center;"><input type="button" value="Submit"/> <input type="button" value="Reset"/></p> <p style="text-align: center;"><b>To suggest a book, just enter either one of the fields and click on the 'Submit' button</b></p>



OPAC Home	Advance Search	News	Bulletin Board	New Arrivals	Status
<b>BULETTIN BOARD</b>					
<b>SUBJECT : Bahagian Koleksi Negeri Sembilan</b>					
POST DATE	DESCRIPTION	POSTED BY			
18 May 2006	Perbadanan Perpustakaan Awam Negeri Sembilan menyediakan sebuah bahagian dimana pengguna boleh membuat kajian serta latarbelakang mengenai Negeri Sembilan	SUPERADMIN			
<p><b>REPLY :</b></p> <div style="display: flex; align-items: center;"> <div style="text-align: center; margin-right: 10px;"> <span style="font-size: 2em; font-weight: bold;">4</span> </div> <div style="border: 1px solid #ccc; width: 300px; height: 30px; margin-left: 10px;"></div> </div> <p><b>CHARACTERS REMAINING :</b> <input type="text" value="500"/></p> <p style="text-align: right;"> <input type="button" value="Submit"/> <input type="button" value="Reset"/> <input type="button" value="Back"/> </p>					

1. *Bulletin Board* bertujuan untuk memaparkan tajuk atau forum yang dibincangkan. Pada **ruangan yang bertanda 1** memaparkan (*Subject*) perkara.
2. Pada **ruangan yang bertanda 2** anda boleh membuat cadangan mengenai buku – buku yang sesuai dengan kehendak anda sebagai pengguna Perbadanan Perpustakaan Awam Negeri Sembilan.
3. Kemudian anda boleh menekan atau klik pada butang ( *Submit* ) untuk menghantar cadangan seperti **ruangan yang bertanda 3**. Cadangan anda amatlah kami alu-alukan.  
( **\*\*sila pastikan yang anda telah login\*\*** ).
4. Pengguna boleh menghantar sebarang komen dengan mengklik perkara ( *Subject* ) yang disenaraikan di atas pada **ruangan bertanda 1**. pada kotak reply pengguna boleh memasukkan sebarang komen pada **ruangan yang bertanda 4**. Kemudian anda dikehendaki menekan butang ( *Submit* ) untuk menghantar komen anda  
( **\*\*sila pastikan yang anda telah login\*\*** ).

## New Arrivals

OPAC Home	Advance Search	News	Bulletin Board	New Arrivals	Status	Logout
NEW ARRIVALS FOR THE MONTH OF MAY						
NO	TITLE & AUTHOR	PUBLISHER	ISBN	CALL NUMBER		
1	Pertelingkahan Para Sahabat Nabi S.A.W -	PUSTAKA YAMIEN	983-2239-42-7			
2	Tuntut - AKIYA	DBP	983-62-7243-7			
3	KEUSAHAWANAN DAN PERNIAGAAN JILID 2 - Bardai BARJOYAI	DEWAN BAHASA DAN PUSTAKA	983-62-6841-3			
4	Dari Awal Hingga Akhir - Irene YATES	DEWAN BAHASA DAN PUSTAKA	983-62-6419-1			

## Panduan Menggunakan ( New Arrivals )

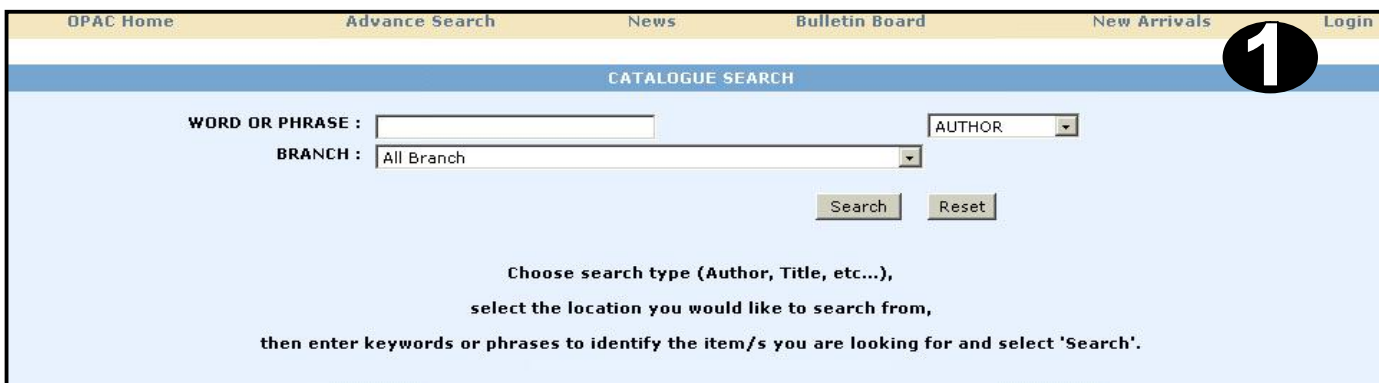
OPAC Home	Advance Search	News	Bulletin Board	New Arrivals	Status	Logout
NEW ARRIVALS FOR THE MONTH OF MAY						
NO	TITLE & AUTHOR	PUBLISHER	ISBN	CALL NUMBER		
1	Pertelingkahan Para Sahabat Nabi S.A.W -	PUSTAKA YAMIEN	983-2239-42-7			
2	Tuntut - AKIYA	DBP	983-62-7243-7			
3	KEUSAHAWANAN DAN PERNIAGAAN JILID 2 - Bardai BARJOYAI	DEWAN BAHASA DAN PUSTAKA	983-62-6841-3			
4	Dari Awal Hingga Akhir - Irene YATES	DEWAN BAHASA DAN PUSTAKA	983-62-6419-1			

71	PERANGKAAAN GETAH BULANAN MAC 2006 -	JABATAN PERANGKAAAN MALAYSIA				
72	PERKEMBANGAN PENDIDIKAN ALIRAN MELAYU DI NEGERI SEMBILAN (1947 - 1980) - SIVALATTA THANGAVELU	UNIVERSITI KEBANGSAAN MALAYSIA	-			
73	BEBERAPA ASPEK HUKUM ADAT PENTADBIRAN DI NANING (1900-1941) : UNSUR - UNSUR DEMOKRASI - DOL BAHAR MOHAMAD	UNIVERSITI KEBANGSAAN MALAYSIA	-			
74	KRISIS PELANTIKAN DAN PEMILIHAN PENYANDANG PUSAKA DATO' KELANA PUTERA, UNDANG LUAK SUNGAI UJONG YANG KE-10, SATU ANALYSIS DARIPADA KACAMATA WARIS DI DARAT-PERUT HULU - MOHD ROZI HAJI IBRAHIM	UNIVERSITI KEBANGSAAN MALAYSIA	-			
Select month to show book arrivals <input type="text" value="MAY"/> <input type="button" value="Go"/>						

1. New Arrivals bertujuan untuk memberitahu pengguna bahawa senarai buku – buku yang terkini yang terdapat di PPANS. Buku – buku tersebut sedang di proses oleh pihak kami. Buku – buku tersebut akan dipamerkan di rak pada waktu yang terdekat. Seperti **di ruangan bertanda 1** memaparkan senarai buku terbaru mengikut tajuk, penerbit, no ISBN dan nombor panggilan.

2. Pada **ruangan yang bertanda 2** pengguna boleh memilih buku keluaran terbaru yang berada di PPANS dengan memilih bulan seperti yang tertera di atas iaitu pada bulan MAY kemudian klik atau tekan butang ( Go )

## Status



OPAC Home Advance Search News Bulletin Board New Arrivals **1** Login

CATALOGUE SEARCH

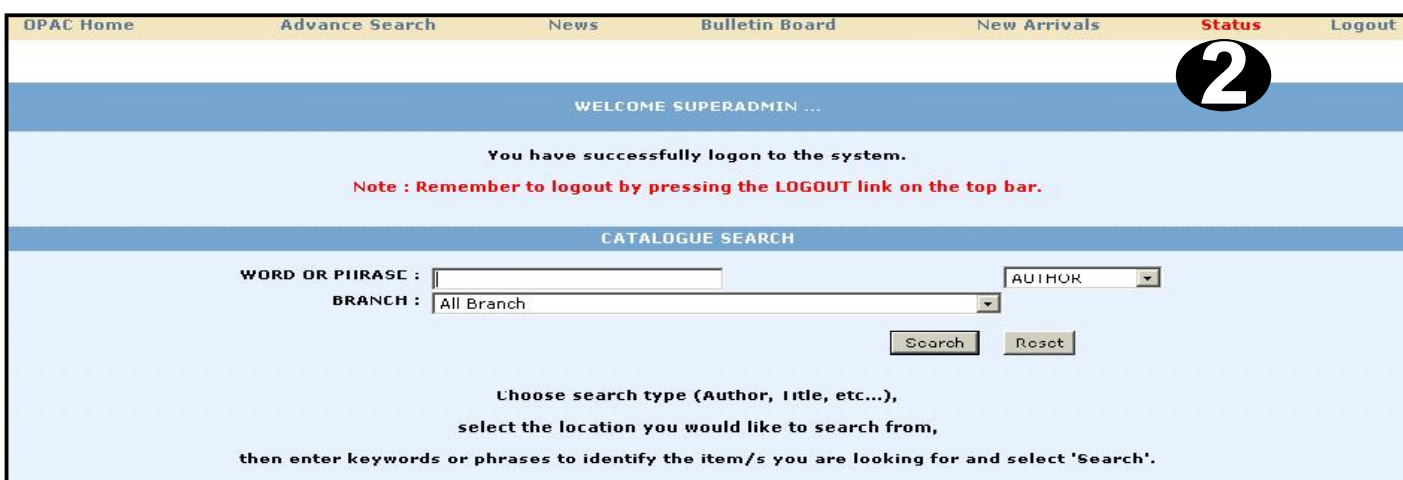
WORD OR PHRASE :  AUTHOR

BRANCH :  All Branch

Search Reset

Choose search type (Author, Title, etc...),  
select the location you would like to search from,  
then enter keywords or phrases to identify the item/s you are looking for and select 'Search'.

1. Secara amnya pada ruangan yang bertanda 1 perkataan status tidak muncul kerana pengguna **tidak** mendaftar atau ( login )



OPAC Home Advance Search News Bulletin Board New Arrivals **2** Status Logout

WELCOME SUPERADMIN ...

You have successfully logon to the system.

Note : Remember to logout by pressing the LOGOUT link on the top bar.

CATALOGUE SEARCH

WORD OR PHRASE :  AUTHOR

BRANCH :  All Branch

Search Reset

Choose search type (Author, Title, etc...),  
select the location you would like to search from,  
then enter keywords or phrases to identify the item/s you are looking for and select 'Search'.

2. Pada ruangan yang bertanda 2 perkataan status telah muncul kerana pengguna **telah** mendaftar ataupun ( Login )

## Panduan Menggunakan ( Status )

<a href="#">OPAC Home</a>	<a href="#">Advance Search</a>	<a href="#">News</a>	<a href="#">Bulletin Board</a>	<a href="#">New Arrivals</a>	<a href="#">Status</a>	<a href="#">Logout</a>
<b>STATUS</b>						
Patron Name : <b>SUPERADMIN</b> <b>1</b>						
Patron ID : ADMIN						
Registered Location : BPK(UNIT PEMBINAAN KOLEKSI						
Expiry Date : 11-Apr-2005						
<b>NO</b>	<b>BARCODE</b>	<b>TITLE &amp; AUTHOR</b>	<b>CHECKOUT DATE</b>	<b>DUE DATE</b>	<b>FINE (RM)</b>	<b>RENEW</b>
No record found						
<b>2</b> To renew a book, select the checkbox of the particular book and press "Renew". For more assistance, please refer to the nearest librarian.						
<b>RESERVATION LIST</b>						
<b>NO</b>	<b>TITLE</b>	<b>RESERVED DATE</b>	<b>EXPECTED DATE</b>			
No record found						
<b>3</b> To cancel a reservation, select the radiobox of the particular book and press "Cancel Reservation".						
<b>CHANGE PASSWORD</b>						
<b>4</b> Old Password : <input type="text"/> New Password : <input type="text"/> Retype New Password : <input type="text"/>						

1. Pada **ruangan yang bertanda 1** memaparkan status pengguna
2. Pada **ruangan yang bertanda 2** memaparkan senarai buku yang masih dipinjam oleh pengguna atau yang menggunakan sistem ini.
3. Pada **ruangan yang bertanda 3** memaparkan senarai buku yang ditempah oleh pihak pengguna ( **\*\*Anda boleh meminta bantuan kakitangan bertugas\*\*** )
4. Jika pengguna hendak menukar password atau kata laluan yang baru pengguna boleh membuat penukaran **pada ruangan yang bertanda 4** dengan menekan butang ( *Submit* ).

## Panduan Menggunakan ( Login )



OPAC Home   Advance Search   News   Bulletin Board   New Arrivals   Login

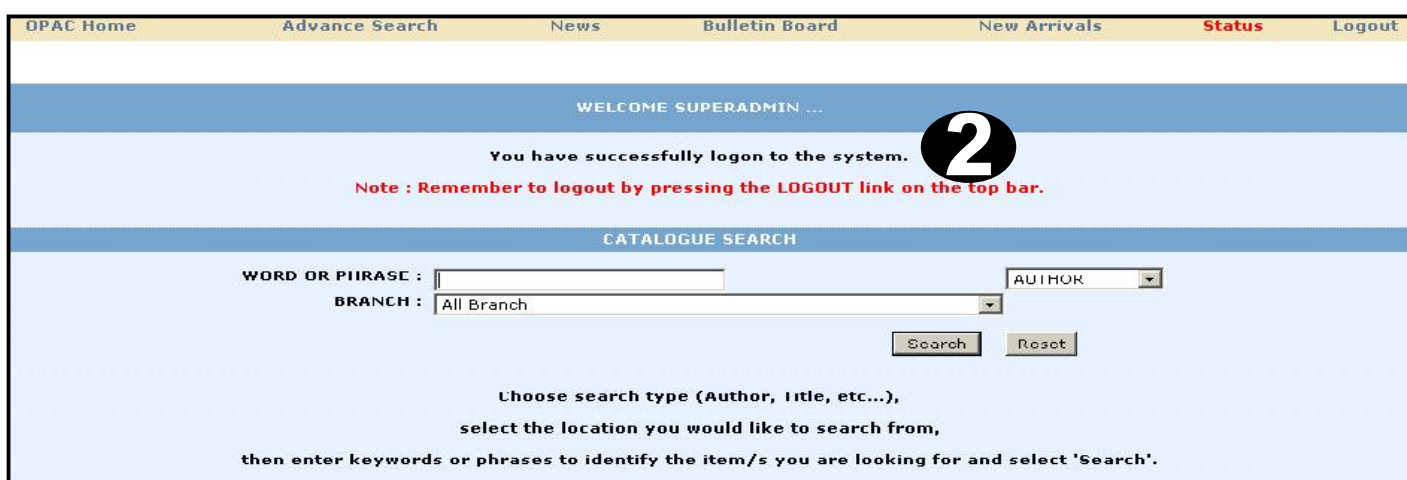
PATRON ACCESS

PATRON ID :

PASSWORD :

**1**

If you have forgotten your password, please contact the nearest librarian near you.



OPAC Home   Advance Search   News   Bulletin Board   New Arrivals   Status   Logout

WELCOME SUPERADMIN ...

You have successfully logon to the system.

**2**

Note : Remember to logout by pressing the LOGOUT link on the top bar.

CATALOGUE SEARCH

WORD OR PHRASE :

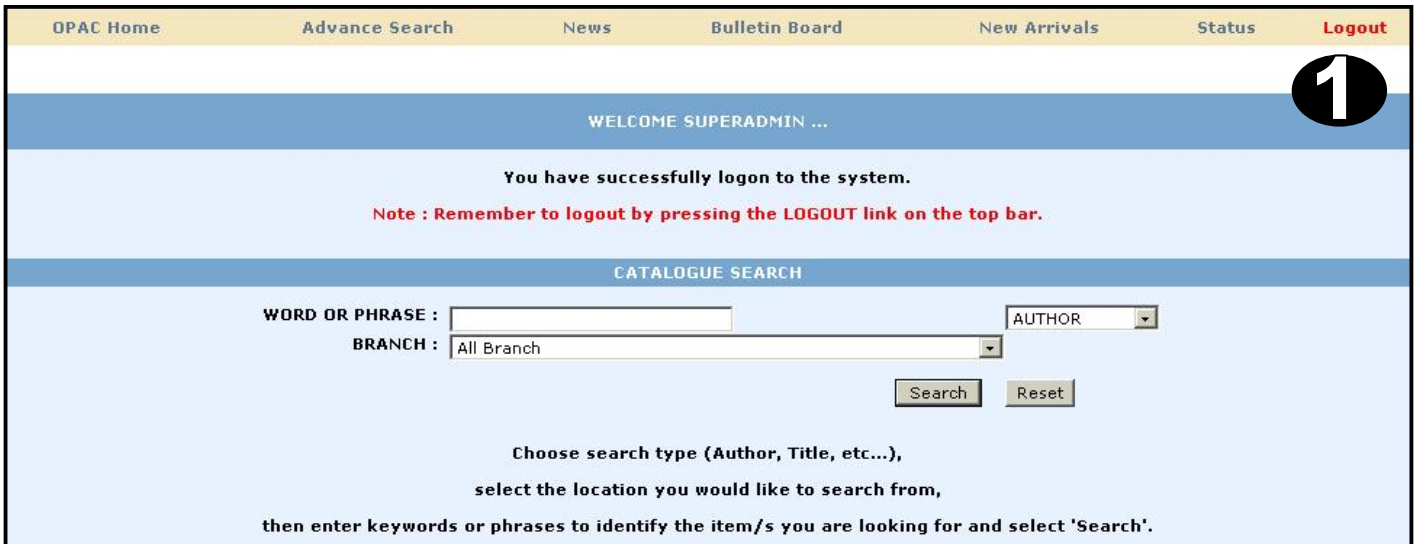
BRANCH :

AUTHOR

Choose search type (Author, title, etc...),  
select the location you would like to search from,  
then enter keywords or phrases to identify the item/s you are looking for and select 'Search'.

1. Sila masukkan Patron ID dan katalaluan anda pada ruangan bertanda 1
2. Kemudian ruangan bertanda 2 telah muncul. Seterusnya anda boleh menggunakan sistem OPAC seperti bab sebelumnya yang telah diterangkan

## Logout



The screenshot shows the OPAC system interface. At the top, there is a navigation bar with links: OPAC Home, Advance Search, News, Bulletin Board, New Arrivals, Status, and Logout. A large black circle with the number '1' is overlaid on the top right corner. Below the navigation bar, a blue banner reads 'WELCOME SUPERADMIN ...'. A message states 'You have successfully logon to the system.' followed by a red note: 'Note : Remember to logout by pressing the LOGOUT link on the top bar.' Below this is the 'CATALOGUE SEARCH' section, which includes input fields for 'WORD OR PHRASE', 'BRANCH' (set to 'All Branch'), and a search type dropdown (set to 'AUTHOR'). There are 'Search' and 'Reset' buttons. Below the search fields, instructions read: 'Choose search type (Author, Title, etc...), select the location you would like to search from, then enter keywords or phrases to identify the item/s you are looking for and select 'Search'.'

1. Apabila pengguna menekan perkataan *logout* seperti pada **ruangan yang bertanda 1** paparan seperti di bawah akan muncul pengguna boleh memilih samada menekan butang OK untuk Logout atau menekan butang *Cancel* untuk meneruskan Penggunaan Sistem OPAC

